

Track: alberic_sumacarcer_quesa_caroche_pedrizas_bicorp_sumacarcer_antella-track.gpx

Las velocidades de este track son típicas de = BYC

Fiabilidad del IBP index= A

IBP = 120 BYC

Distancia total	100.03 Km
Distancia analizada	100.03 Km
Distancia lineal	0.09 Km

Desn. de subida acumulado	1818.6 m
Desn. de bajada acumulado	1792.8 m
Altura máxima	678.4 m
Altura mínima	20.8 m
Ratio de subida	5.01 %
Ratio de bajada	4.77 %
Desnivel positivo por km	18.18 m
Desnivel negativo por km	17.92 m

Tiempo total	6:27:37 h
Tiempo en movimiento	5:20:31 h
Tiempo parado	1:07:06 h

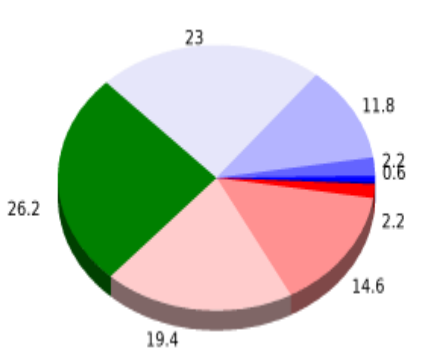
Velocidad media total	15.48 Km/h
Velocidad media en movimiento	18.73 Km/h
Velocidad máxima sostenida	59.95 Km/h

Filtro pendiente máxima	~30 %
Separación mínima analizada	~30 m
Número de puntos	4643 (cad. 21.54 m)
Puntos significativos	2359 (cad. 42.42 m / 50.81 %)
Puntos aberrantes	9 (0.19 % d. total)

Cambios dirección por km	7.55
Cambios dirección > 5° por km	5.19
Tramos rectos acumulados	28.93 Km
Tramos rectos por km	289.21 m
Cambios de pendiente penalizables	18
Cambios de pendiente penalizables por km	0.18

Encuentra las mejores rutas



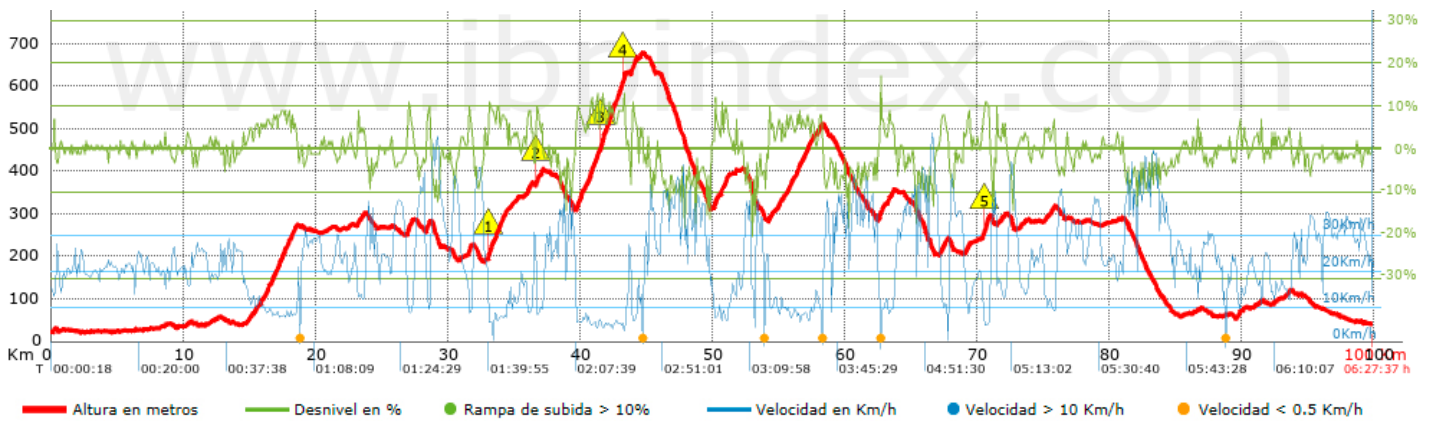
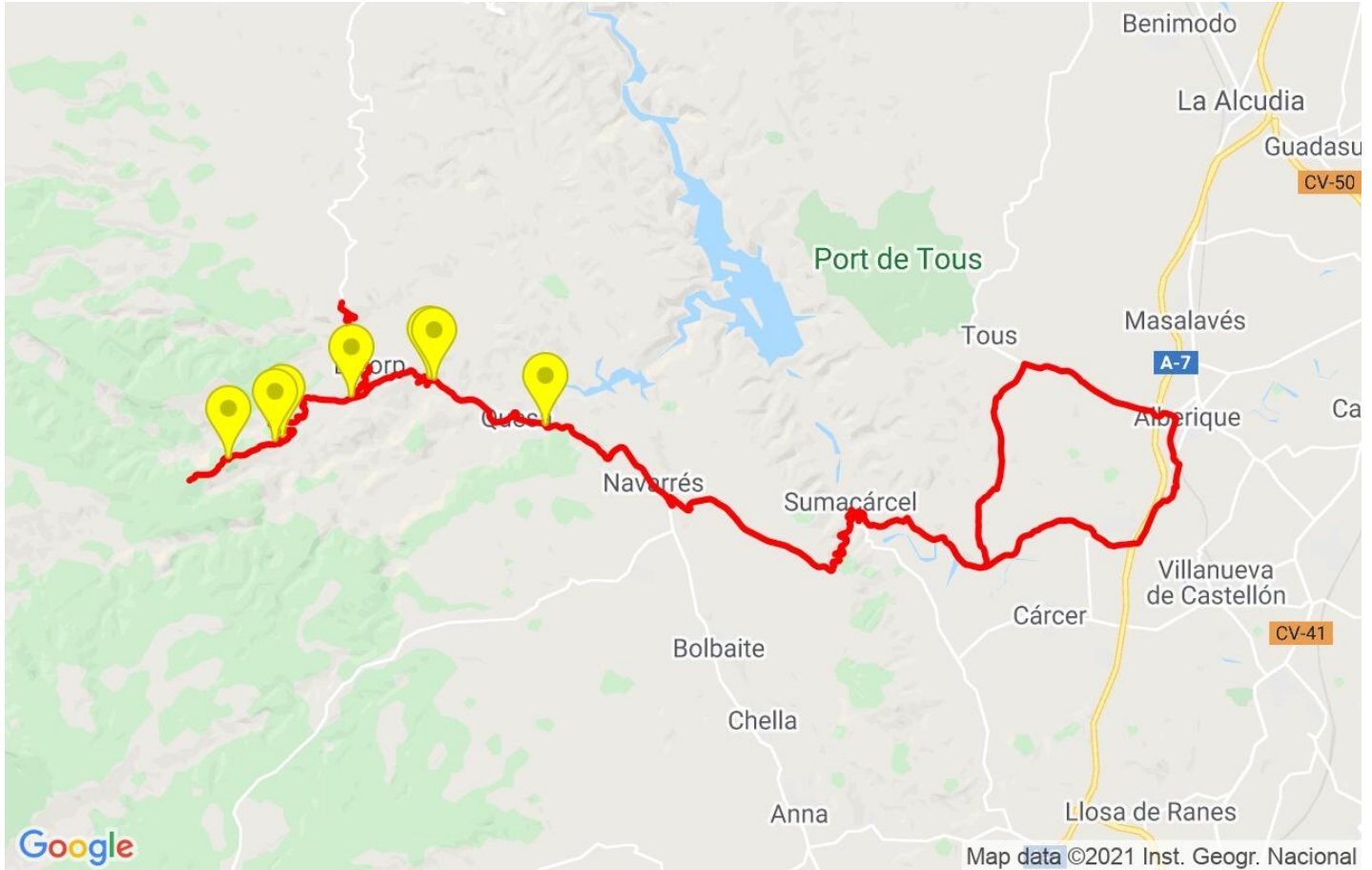
Resumen de desniveles	Subidas	Distancia en km	del total en %	Velocidad en	Tiempo h:m:s
	Entre el 15 y el 30%	0.04	0.04	0	0:00:00
	Entre el 10 y el 15%	2.166	2.17	6.99	0:18:35
	Entre el 5 y el 10%	14.624	14.62	9.46	1:32:43
	Entre el 1 y el 5%	19.437	19.43	16.25	1:11:45
	Total :	36.267	36.26	11.89	3:03:03
	Llano				
	Desniveles del 1%	26.206	26.2	22.98	1:08:26
	Bajadas				
	Entre el 1 y el 5%	23.011	23	31.64	0:43:38
	Entre el 5 y el 10%	11.763	11.76	38.39	0:18:23
Entre el 10 y el 15%	2.17	2.17	25.78	0:05:03	
Entre el 15 y el 30%	0.614	0.61	18.74	0:01:58	
Total :	37.559	37.55	32.64	1:09:02	
Total track :	100.03	100 %	18.73	5:20:31	

Track: alberic_sumacarcer_quesa_caroche_pedrizas_bicorp_sumacarcer_antella-track.gpx





Las velocidades de este track son típicas de = BYC

Fiabilidad del IBP index= A

IBP = 120 BYC



Repechos > 10%

Repecho	Punto kilométrico	Pendiente media	Distancia
 1	36.709	11 %	129 m
 2	41.563	12 %	253 m
 3	43.284	11 %	113 m
 4	70.596	11 %	327 m

Parámetros a gran altura, datos por encima de

Altura	Distancia m	% del total	Tiempo en movimiento	Velocidad	Tiempo parado	Tiempo total	Velocidad
	Total : 0 Km	--- %	--- h	--- Km/h	--- h	--- h	--- Km/h

Paradas

Distancia	Tiempo parado	Altura	Tiempo desde la salida	Tiempo desde parada anterior	Distancia a parada anterior
18.774	0:02:11	272	1:03:41	1:03:41	18.774
44.734	0:02:04	676	2:45:57	1:42:16	25.96
53.941	0:03:04	295	3:14:17	0:28:20	9.207
58.34	0:01:41	511	3:40:59	0:26:42	4.399
62.75	0:51:11 > 10´	295	3:51:11	0:10:12	4.41
88.765	0:06:55	61	5:50:59	1:59:48	26.015
Total : 1:07:06 h					